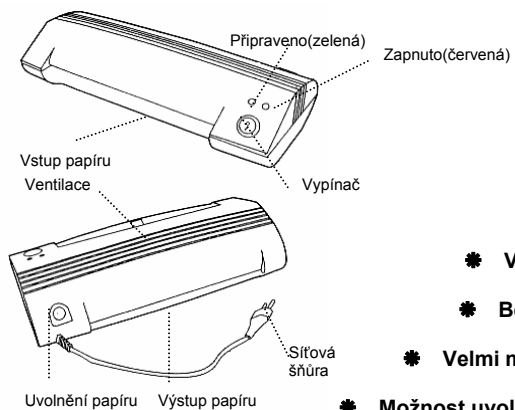


Návod k obsluze A4 Laminátoru Economy #91504

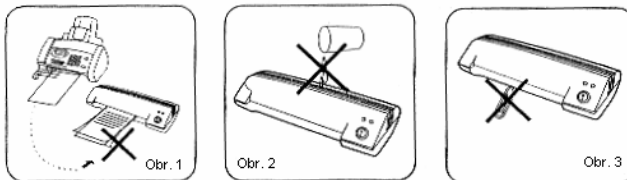


- * Účinný
- * Velmi rychlý
- * Bez bublinek
- * Velmi málo hlučný
- * Možnost uvolnění papíru

Důležité bezpečnostní pokyny

- Před použitím přístroje si přečtěte tento návod.
- Nikdy přístroj nerozebírejte a neopravujte. Uvnitř přístroje se nenachází žádné opravitelné díly.
- Opravy smí provádět pouze autorizovaná osoba. Neautorizovanými zásahy do zařízení zaniká záruka.
- Používejte pouze předepsané fólie na laminování o správných rozměrech a tloušťce. Velmi tenké fólie lze lehko porušit a poškodit tím tak dokument.
- Přístroj připojujte přímo do zásuvky, prodlužování kabel se nedoporučuje.
- Během operace je povrch přístroje horký. Pokud s přístrojem manipuluje dítě, vždy je nutný dohled.
- Přístroj je určen pouze k pokojovému užívání.
- Vždy když se objeví kouř, anebo abnormální zápach, okamžitě odpojte přístroj od sítě a nechte jej zkontrolovat.
- Nikdy nelaminujte teplocitlivé materiály, jako je faxový papír. Zalaminovaný vlhký dokument je nekvalitní. (Obr. 1)
- Předcházejte rozlité tekutiny na přístroj. (Obr. 2)

- Vyvarujte se vniku jakýchkoliv kovových předmětů nebo Vašich prstů do přístroje. Chráníte se tak před elektrickým/tepelným nebezpečím. (Obr. 3)



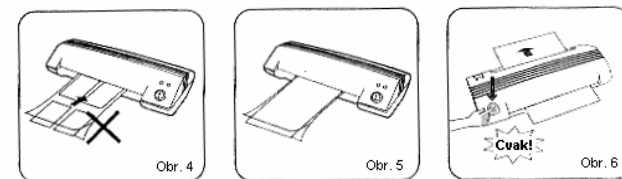
Postup laminování

- Připojte přístroj do zásuvky a zapněte vypínač. Rozsvítí se ČERVENÝ indikátor.
- Vyčkejte než se rozsvítí ZELENÝ indikátor. Obvykle je laminovačka připravena laminovat do pěti minut.
- Vložte dokument do předepsané fólie. Na každé straně by měla fólie přesahovat dokument 3 až 5 mm. (Je **zakázáno** vkládat do fólie více menších dokumentů. Došlo by tak ke špatnému zalaminování a případnému zaseknutí dokumentů. (Obr. 4))
- Vložte zpříma fólii s dokumentem do vstupu, a to spojenými konci fólie napřed. (Obr. 5)
- Zalaminovaný dokument vystupující z přístroje bývá horký. Je proto nutné na tuto skutečnost myslet při následné manipulaci.
- Tenčí a jemnější papírové materiály je nutno laminovat do tenčích fólií (např. 80-150 mikronů). Laminování novin do fólie tenčí jak 80 mikronů předcházíte jejich možnému zaseknutí v přístroji .**

Uvolnění zaseknutí

- Přístroj je vybaven tlačítkem pro uvolnění zaseklého papíru.
- Symptomy zaseknutí:
 - Dokument nevyjede z přístroje jako obvykle
 - Během laminování se ozývá nadměrný hluk
 - Dokument se při průchodu přístrojem zastaví
- Pokud dojde k zaseknutí, přístroj vypněte, stiskněte tlačítko uvolnění papíru směrem dolů tak dlouho dokud neuslyšíte výrazné „Cvak“. (Obr. 6)
- Přidržte přístroj na svém místě a vytáhněte zalaminovaný dokument výstupem papíru celý ven.

- Jak přístroj znovu zapnete, tlačítko uvolnění se vrátí do své původní polohy.
- Pokud se přístroj zasekává opakovaně, kontaktujte autorizovaného distributora.



Základní údržba přístroje

- Přístroj čistěte pouze jemnou látkou, vodou a přírodním saponátem. Nikdy nepoužívejte přípravky na bázi benzenu, došlo by k rozmazání barvy povrchu.
- Pokud otíráte síťovou vidlici, nečiňte tak vlhkou látkou.

Příručka rozeznávání poruch

Symptomy	Řešení
Bez napětí, indikátory se nerozsvěčují, přístroj nefunguje.	Ujistěte se, že síťová šňůra je zapojena do funkční zásuvky. Pokud je vše v pořádku a přístroj stále nefunguje, je nutná jeho oprava.
Dokument se zasekl	Ujistěte se, že používáte správnou předepsanou tloušťku fólie, že vkládáte dokument do přístroje zpříma. Postupujte podle kapitoly Uvolnění zaseknutí.
Dokument je mlhavý	Laminujte dokument opětovně, dojde ke zlepšení.

Technické podmínky

A4 Laminátor Economy #91504	
Popis	A4 Laminátor Economy #91504
Provozní napětí	220-240V, 50/60 Hz 120V, 60 Hz (pro USA)
Proud	1.3A 2.3A
Rozměry (DxŠxV)	340x153x82 mm
Hmotnost	cca 1.75 kg
Max. šířka dokumentu	230 mm
Počet válců	2 válce
Tloušťka fólie	minimálně 80, maximálně 125 mikronů
Max. tloušťka dokumentu	0.8 mm
Rychlost laminování	300 mm/min
Regulace teploty	není k dispozici
Doba rozehrátí	4 až 8 minut
Pracovní cyklus	30 min ZAP / 30 min VYP. VYP od připraveno. (220V) 20 min ZAP / 30 min VYP. VYP od připaveno. (120V)

ednet ag
Wickerer Str. 50
65439 Flörsheim /Main
Německo
www.ednet-ag.de

Technická podpora:
Email: support@ednet-ag.de
Tel.: +49(0)800-3363824 nebo +49(0)6145-321-234