

# HYUNDAI

MP 312



**NÁVOD K POUŽITÍ / NÁVOD NA POUŽITIE  
INSTRUKCJA OBSŁUGI / INSTRUCTION MANUAL  
HASZNÁLATÍ ÚTMUTATÓ**

**PŘEHŘÁVAČ MP4  
PREHRÁVAČ MP4  
ODTWARZACZ MP4  
MP4 PLAYER  
MP4 LEJÁTSZÓ**

**CE**

## ÚVOD

- Děkujeme vám za zakoupení tohoto výrobku.
- Přečtěte si prosím tento návod k použití, abyste se dozvěděli, jak správně s přístrojem zacházet. Po přečtení návodu k použití jej uložte na bezpečné místo k možnému pozdějšímu využití.

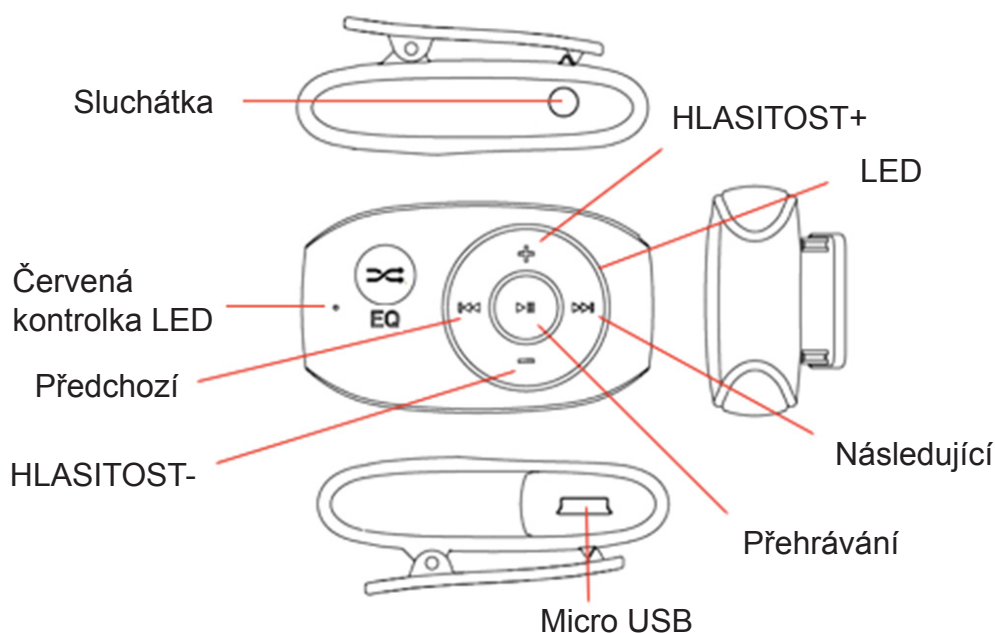
## BEZPEČNOSTNÍ OPATŘENÍ

- Nenechávejte přehrávač na místech s vysokou teplotou, vlhkostí nebo prašností, zejména v automobilu se zavřenými okny během letního období.
- Na přehrávač neklepejte a nevystavujte jej úderům.
- Zvolte vhodnou hlasitost, a pokud vám začne zvonit v uších, hlasitost snižte nebo přestaňte přehrávač používat.
- Během formátování, ukládání nebo stahování souborů přehrávač náhle neodpojujte, jinak může dojít k poruše.
- Nebudeme odpovědní v případě ztráty paměti způsobené poškozením produktu, jeho opravou nebo z jiných důvodů. Používejte prosím přístroj správně dle návodu.
- Přehrávač lze nabíjet, když je zapnutý i vypnutý, a to připojením ke vstupu USB zapnutého počítače.
- Sami přehrávač nerozebírejte a nepoužívejte k čištění jeho povrchu alkohol, ředidlo ani benzen.
- Nepoužívejte přehrávač na místech, kde je zakázáno používání elektroniky, například v letadle.
- Nepoužívejte přehrávač při řízení vozidla ani při chůzi, aby nedošlo k dopravní nehodě.

## FUNKCE

Hudební funkce: MP3, WMA, vynikající zvuk, ekvalizér a funkce náhodného přehrávání;  
Vysokorychlostní USB 2.0

## POPIS PŘEHRÁVAČE



**Sluchátka**

Červená kontrolka LED / Micro USB

HLASITOST +

HLASITOST –

Předchozí / Následující / Přehrávání

**Zapnutí/vypnutí přehrávače**

- Dlouhým stisknutím tlačítka “▶▶” zapnete přehrávač.
- Dlouhým stisknutím tlačítka “▶▶” přehrávač vypnete.

**HLAVNÍ FUNKCE:**

▶▶	Stisknutí a podržení = zapnutí nebo vypnutí
	Krátké stisknutí = přehrávání / pauza
Vol +	Zvýšení hlasitosti
Vol –	Snížení hlasitosti
▶▶	Další
◀◀	Předchozí
⌂	Dlouhým stisknutím zapnete nebo vypnete funkci náhodného přehrávání
	Krátkým stisknutím tohoto tlačítka lze změnit ekvalizér
Sluchátka	Vstup pro sluchátka 3,5 mm
USB	Vstup micro USB / nabíjení
Kontrolka LED	Kontrolka stavu přehrávání
Červená kontrolka LED	Kontrolka nabíjení

**NABÍJENÍ BATERIE**

Nabitá baterie má napětí 3,7 V. Zobrazovaná kapacita baterie se bude postupně snižovat. Pokud bude baterie téměř vybitá, rozsvítí se červená kontrolka. Baterii je třeba co nejdříve nabít. Připojte kabel USB do vstupu pro USB počítače nebo 5V nabíječky. Úplné nabití přehrávače trvá přibližně 3 hodiny.

## SPECIFIKACE

Rozměry	46 x 30 x 18 mm / 15 g
Rychlost dat	Vysokorychlostní USB2.0
Formáty audio souborů	MP3: 8K bps – 320K bps WMA: 32K bps – 320K bps
Odstup signál šum	85 dB
Kmitočtová odezva	20 Hz - 20 KHz
Max. výkon sluchátek	10 mW + 10 mW
Flashová paměť	4 GB nebo 8 GB
Napájení	Li-ion baterie 3,7 V
Výdrž baterie pro přehrávání	8 hodin
Working temperature	5 °C až 40 °C
Operační systém	Windows SE / ME / 2000 / XP / Vista
Hmotnost	15 g

**Poznámka:** Specifikace se mění v důsledku neustálých inovací. Vyhraujeme si právo na jejich změnu bez předchozího upozornění.

### LIKVIDACE NEPOTŘEBNÉHO ELEKTRICKÉHO ELEKTRONICKÉHO ZAŘÍZENÍ (PLATNÉ EVROPSKÉ UNII A V DALŠÍCH EVROPSKÝCH STÁTECH UPLATŇUJÍCÍCH ODDĚLENÝ SYSTÉM SBĚRU)



Tento symbol umístěný na výrobku nebo jeho balení upozorňuje, že by s výrobkem po ukončení jeho životnosti nemělo být nakládáno jako s běžným odpadem z domácnosti. Je nutné ho odvézt do sběrného místa pro recyklaci elektrického a elektronického zařízení. Zajištěním správné likvidace tohoto výrobku pomůžete zabránit případným negativním dopadům na životní prostředí a lidské zdraví, které by jinak byly způsobeny nevhodnou likvidací výrobku. Recyklováním materiálů, z nichž je vyroben, pomůžete ochránit přírodní zdroje. Podrobnější informace o recyklaci tohoto výrobku zjistíte u příslušného místního obecního úřadu, podniku pro likvidaci domovních odpadů nebo v obchodě, kde jste výrobek zakoupili.

Informace o výrobku a servisní síti najdete na internetové adrese [www.hyundai-electronics.cz](http://www.hyundai-electronics.cz)



**NEBEZPEČÍ UDUŠENÍ. PE SÁČEK ODKLÁDEJTE MIMO DOSAH DĚTÍ. SÁČEK NENÍ NA HRANÍ. NEPOUŽÍVEJTE TENTO SÁČEK V KOLÉBKÁCH, POSTÝLKÁCH, KOČÁRCÍCH NEBO DĚTSKÝCH OHRÁDKÁCH.**

## DÔLEŽITÁ UPOZORNENIE

- Ďakujeme Vám za zakúpenie tohto výrobku.
- Prečítajte si prosím tento návod na použitie, aby ste sa dozvedeli, ako správne s prístrojom zachádzať. Po prečítaní návodu na použitie ho uložte na bezpečné miesto k možnému neskoršiemu využitiu.

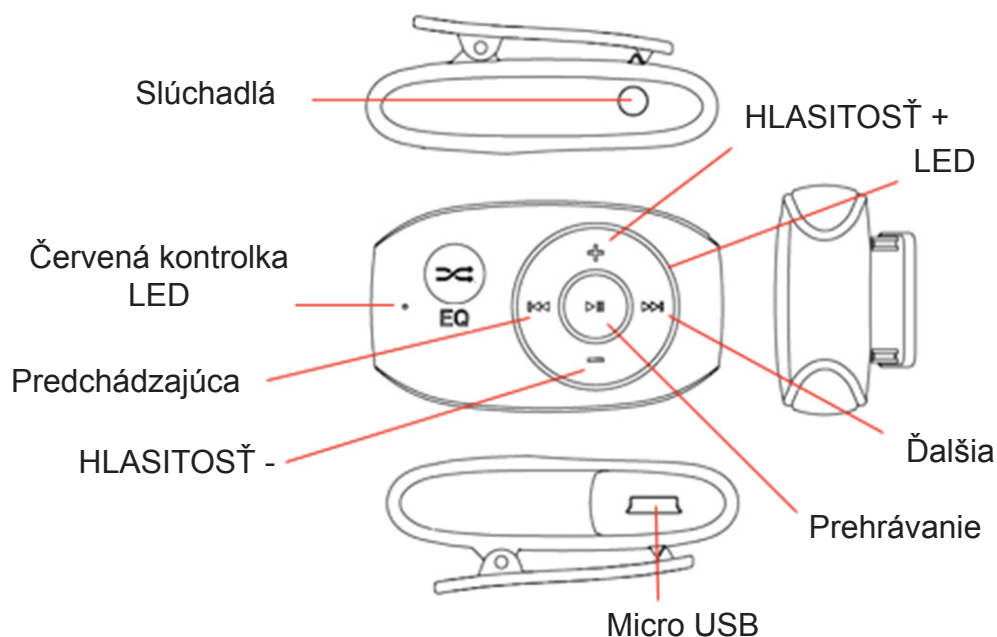
## BEZPEČNOSTNÉ OPATRENIA

- Nenechávajte prehrávač na miestach s vysokou teplotou, vlhkosťou alebo prašnosťou, najmä v automobile so zatvorenými oknami počas letného obdobia.
- Na prehrávač neklepte a nevystavujte ho úderom.
- Zvoľte vhodnú hlasitosť, a ak vám začne zvoniť v ušiach, hlasitosť znížte alebo prestaňte prehrávač používať.
- Počas formátovania, ukladania alebo sťahovania súborov prehrávač náhle neodpojujte, inak môže dôjsť k poruche.
- Nebudeme zodpovední v prípade straty pamäti spôsobenej poškodením produktu, jeho opravou alebo z iných dôvodov. Používajte prosím prístroj správne podľa návodu.
- Prehrávač možno nabíjať, keď je zapnutý alebo vypnutý, a to pripojením k vstupu USB zapnutého počítača.
- Sami prehrávač nerozoberajte a nepoužívajte na čistenie jeho povrchu alkohol, riedidlo ani benzén.
- Nepoužívajte prehrávač na miestach, kde je zakázané používanie elektroniky, napríklad v lietadle.
- Nepoužívajte prehrávač pri riadení vozidla ani pri chôdzi, aby nedošlo k dopravnej nehode.

## FUNKCIA

Hudobné funkcie: MP3, WMA, vynikajúci zvuk, ekvalizér a funkcia náhodného prehrávania;  
Vysokorychlostné USB 2.0

## POPIS PREHRÁVAČA



## Slúchadlá

Červená kontrolka LED / Micro USB

HLASITOSŤ +

HLASITOSŤ -

Predchádzajúca / Ďalšia / Prehrávanie

## Zapnutie / vypnutie prehrávača

- Dlhým stlačením tlačidla “▶||” zapnete prehrávač.
- Dlhým stlačením tlačidla “▶||” prehrávač vypnete.

## HLAVNÉ FUNKCIE:

▶	Stlačenie a podržanie = zapnutie alebo vypnutie
	Krátke stlačenie = prehrávanie / pauza
Vol +	Vol + Zvýšenie hlasitosti
Vol -	Vol - Zníženie hlasitosti
▶▶	Ďalší
◀◀	Predchádzajúca
⌘	Dlhým stlačením zapnete alebo vypnete náhodného prehrávania
	Krátkym stlačením tohto tlačidla je možné zmeniť ekvalizér
Slúchadlá	Vstup pre slúchadlá 3,5 mm
USB	Vstup micro USB / nabíjanie
Kontrolka LED	Kontrolka stavu prehrávania
Červená kontrolka LED	Kontrolka nabíjania

## NABÍJANIE BATÉRIE

Nabitá batéria má napätie 3,7 V. Zobrazená kapacita batérie sa bude postupne znižovať. Pokiaľ bude batéria takmer vybitá, rozsvieti sa červená kontrolka. Batériu je potrebné čo najskôr nabiť. Pripojte kábel USB do vstupu pre USB počítača alebo 5 V nabíjačky. Úplné nabitie prehrávača trvá približne 3 hodiny.

## ŠPECIFIKÁCIE

Rozmery	46 x 30 x 18 mm / 15 g
Rýchlosť dát	Vysokorýchlostný USB 2.0
Formáty audio súborov	MP3: 8K bps – 320K bps WMA: 32K bps – 320K bps
Odstup signál šum	85 dB
Frekvenčná odozva	20 Hz - 20 KHz
Max. výkon slúchadiel	10 mW + 10 mW
Flashová pamäť	4 GB or 8 GB
Napájanie	Li-ion batéria 3,7 V
Výdrž batérie pre prehrávanie	8 hodín
Prevádzková teplota	5 °C až 40 °C
Operačný systém	Windows SE / ME / 2000 / XP / Vista
Hmotnosť	15 g

**Poznámka:** Špecifikácia sa mení v dôsledku neustálych inovácií. Vyhradujeme si právo na ich zmenu bez predchádzajúceho upozornenia.

### LIKVIDÁCIA STARÝCH ELEKTRICKÝCH A PRÍSTROJOV (VŤAHUJE SA NA EURÓPSKU ÚNIU A EURÓPSKE KRAJINY SO SYSTÉMAMI ODDELENÉHO ZBERU)



Tento symbol na výrobku alebo obale znamená, že s výrobkom po ukončení jeho životnosti nemôže byť nakladané ako s bežným odpadom z domácnosti. Musí sa odovzdať do príslušnej zberne na recykláciu elektrických a elektronických zariadení. Zaručením správnej likvidácie tohto výrobku pomôžete pri predchádzaní potenciálnych negatívnych dopadov na životné prostredie a na zdravie človeka, ktoré by mohli byť zapríčinené nevhodným zaobchádzaním s odpadmi z tohto výrobku. Recyklovaním materiálov pomôžete zachovať prírodné zdroje. Podrobnejšie informácie o recyklácii tohto výrobku vám na požiadanie poskytne miestny úrad, služba likvidácie komunálneho odpadu alebo predajňa, v ktorej ste si tento výrobok zakúpili.

Informácie o výrobku a servisnej sieti nájdete na internetovej adrese [www.hyundai-electronics.sk](http://www.hyundai-electronics.sk)



**NEBEZPEČENSTVO UDUSENIA. PE VRECKO ODKLADAJTE MIMO DOSAHU DETÍ. VRECKO NIE JE NA HRANIE. NEPOUŽÍVAJTE TOTO VRECÚŠKO V KOLÍSKACH, POSTIELKACH, KOČÍKACH ALEBO DETSKÝCH OHRÁDKACH.**

## WAŻNE INFORMACJE

### WPROWADZENIE

- Dziękujemy za zakup naszego urządzenia.
- Przed rozpoczęciem użytkowania należy uważnie przeczytać niniejszą instrukcję, co pozwoli na jego prawidłową obsługę. Po przeczytaniu instrukcji, należy odłożyć ją w bezpieczne miejsce, tak by móc po nią sięgać w przyszłości.

### WSKAZÓWKI BEZPIECZEŃSTWA

- Nie umieszczać urządzenia w miejscach, w których panuje wysoka temperatura, wilgotność lub zapylenie. W lecie nie pozostawiać urządzenia w samochodzie z zamkniętymi oknami.
- Nie uderzać ani nie stukać w urządzenie
- Wybierać odpowiednie natężenie dźwięku. Zmniejszyć głośność lub zakończyć słuchanie, kiedy pojawi się dzwonienie w uszach.
- Nie rozłączać nagle urządzenia podczas formatowania, pobierania lub wysyłania plików, może to spowodować wystąpienie błędów w oprogramowaniu.
- Producent nie ponosi odpowiedzialności za jakiegokolwiek utraty danych spowodowane uszkodzeniem lub naprawą urządzenia czy też powstałe w innych okolicznościach. Należy obsługiwać urządzenie prawidłowo, zgodnie ze wskazaniami w instrukcji.
- Urządzenie można ładować zarówno przy włączonym jak i wyłączonym komputerze, podłączając je do aktywnego portu USB.
- Nie rozbierać samodzielnie urządzenia. Do czyszczenia nie używać rozcieńczalników, benzenu ani alkoholu.
- Nie korzystać z urządzenia w miejscach, w których zakazane jest używanie urządzeń elektronicznych, na przykład na pokładzie samolotu.
- Nie używać urządzenia w trakcie marszu czy kierowania samochodem, żeby nie spowodować wypadku drogowego.

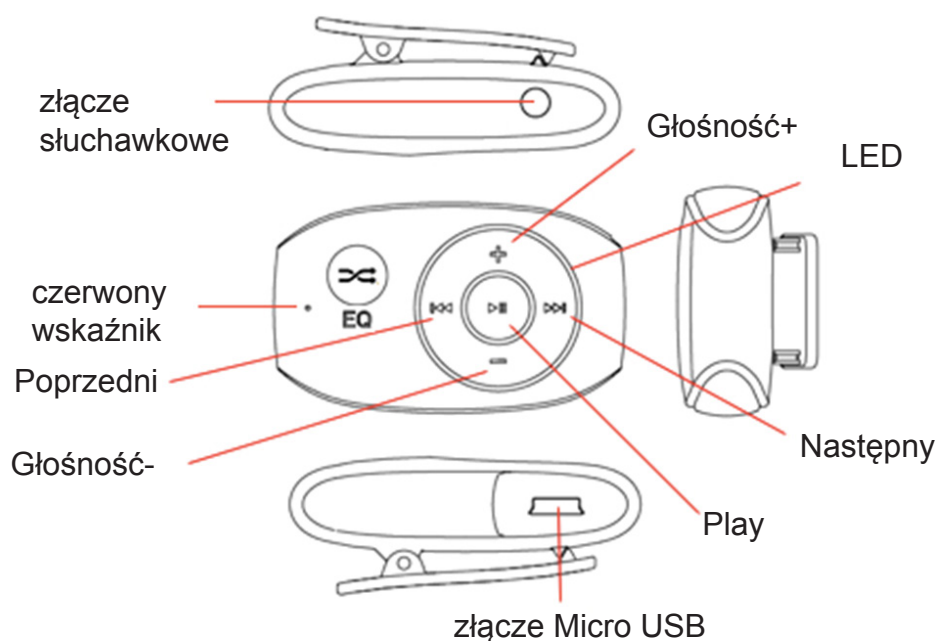
### WŁAŚCIWOŚCI

Funkcje muzyczne: odtwarzanie MP3, WMA, doskonały dźwięk

Funkcja EQ i odtwarzania losowego

USB 2.0 High-speed

### WYGLĄD URZĄDZENIA





**Earphone – złącze słuchawkowe**

RED LED / Micro USB – czerwony wskaźnik / złącze Micro USB

VOL + - Głośność+

VOL – - Głośność-

Previous/Next/Play – Poprzedni / Następny / Play

**Włączanie i wyłączanie urządzenia**

- Nacisnąć i przytrzymać przycisk “▶▶”, żeby włączyć urządzenie.
- Nacisnąć i przytrzymać przycisk “▶▶”, żeby wyłączyć urządzenie.

**FUNKCJE PRZYCISKÓW:**

▶▶	Nacisnąć i przytrzymać – włączanie i wyłączanie urządzenia ON / Power OFF
	Nacisnąć Play / Pause (odtworzenie /wstrzymanie)
Vol +	Zwiększenie natężenia dźwięku
Vol –	Zmniejszenie natężenia dźwięku
▶▶	Następny
◀◀	Poprzedni
⌘	Nacisnąć i przytrzymać, żeby włączyć lub wyłączyć funkcję odtworzenia losowego.
	Nacisnąć, żeby zmienić ustawienie EQ.
Złącze słuchawkowe	Port słuchawkowy 3,5 mm
USB	Port micro USB / ładowanie
LED	Wskaźnik statusu odtworzenia
Czerwony LED	Wskaźnik ładowania

**ŁADOWANIE BATERII**

Bateria jest w pełni naładowana przy poziomie napięcia 3,7 V. W miarę upływu czasu wypełnienie wskaźnika baterii będzie się zmniejszać. Jeśli wskaźnik będzie pusty, oznacza to, że bateria jest niemal wyczerpana. Należy wówczas ją naładować. Podłączyć kabel USB do złącza USB w komputerze. Pełne naładowanie baterii trwa około 3 godzin.

## SPECYFIKACJE

Wymiary	46 x 30 x 18 mm / 15 g
Prędkość przesyłania	High-speed USB 2.0
Format audio	MP3: 8K bps – 320K bps WMA: 32K bps – 320K bps
Stosunek sygnału do szumu	85 dB
Charakterystyka częstotliwościowa	20 Hz - 20 KHz
Maksymalna moc wyjścia słuchawkowego	10 mW + 10 mW
Pamięć flash	4 GB lub 8 GB
Zasilanie	Bateria Li-ion 3,7 V
Czas odtwarzania na baterii	8 godzin
Temperatura pracy	5 °C do 40 °C
System operacyjny	WINSE/ME/2K/XP/VISTA
Masa	15 g

**Uwaga:** Z powodu ciągłej pracy nad ulepszaniem produktów, producent zastrzega sobie prawo do dokonywania zmian w specyfikacji technicznej, bez uprzedniego powiadomienia.

### UTYLIZACJA ZUŻYTEGO SPRZĘTU (STOSOWANE W KRAJACH UNII EUROPEJSKIEJ I W POZOSTAŁYCH KRAJACH EUROPEJSKICH STOSUJĄCYCH SYSTEMY ZBIÓRKI)



Ten symbol na produkcie lub jego opakowaniu oznacza, że produkt nie może być traktowany jako odpad komunalny, lecz powinno się go dostarczyć do odpowiedniego punktu zbiórki sprzętu elektrycznego i elektronicznego, w celu recyklingu. Odpowiednie zadysponowanie zużytego produktu zapobiega potencjalnym negatywnym wpływom na środowisko oraz zdrowie ludzi, jakie mogłyby wystąpić w przypadku niewłaściwego zagospodarowania odpadów. Recykling materiałów pomaga chronić środowisko naturalne. W celu uzyskania bardziej szczegółowych informacji na temat recyklingu tego produktu, należy skontaktować się z lokalną jednostką samorządu terytorialnego, ze służbami zagospodarowywania odpadów lub ze sklepem, w którym zakupiony został ten produkt.

Więcej informacji dotyczących urządzenia oraz serwisu znajduje się na naszej stronie internetowej [www.hyundai-electronics.pl](http://www.hyundai-electronics.pl)



**NIEBEZPIECZEŃSTWO UDUSZENIA. TOREBKĘ Z PE POŁOŻYĆ W MIEJSCU BĘDĄCYM POZA ZASIĘGIEM DZIECI. TOREBKA NIE SŁUŻY DO ZABAWY! TEGO WORKA NIE NALEŻY UŻYWAĆ W KOŁYSKACH, ŁÓŻECZKACH, WÓZKACH LUB KOJCACH DZIECIĘCYCH.**

## IMPORTANT NOTES

### INTRODUCTION

- Thank you for buying our product.
- Please read through these operating instructions, so you will know how to operate your equipment properly. After you finished reading the instructions manual, put it away in a safe place for future reference.

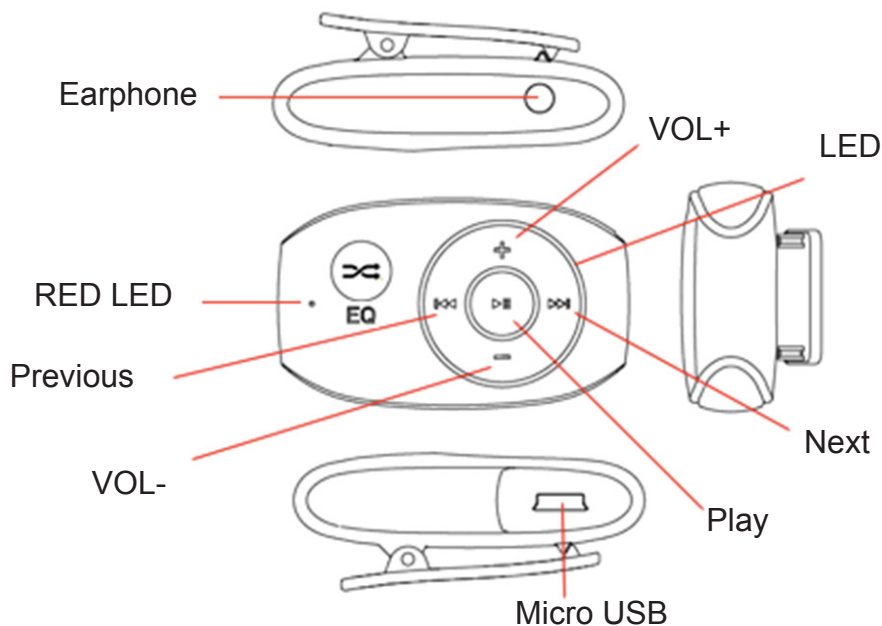
### PRECAUTIONS

- Do not put the player in areas with high temperature, humidity or dust, especially not in the car with the windows closed in summer.
- Do not knock or hit the player.
- Select suitable volume, turn down or stop using when you feel a tingle in ears.
- Do not disconnect the player abruptly during the formatting or uploading and downloading, otherwise, it will cause a program error.
- We will not be held responsible for any obligation for any memory loss caused by product damage, repair or other reasons. Please operate correctly as per the manual.
- The player can be charged whether the device is on or off by connecting it to a running PC's USB port.
- Do not dismantle the player personally or use alcohol, thinner or benzene to clean the surface of the player.
- Do not use the player in the electronics-prohibited area, such as in the plane.
- Do not use the player when driving or walking in order to avoid traffic accidents.

### FEATURES

Music function: MP3 - WMA - excellent sound  
EQ and Shuffle function;  
USB2.0 High-speed

### PLAYER DESCRIPTION



### Player ON/OFF

- Long press “▶||” key to turn ON the player
- Long press “▶||” key to power OFF the player

## KEY FUNCTIONS:

▶	Press and hold - Power ON / Power OFF
	Short press –Play / Pause
Vol + / Vol –	Volume increase / Volume decrease
▶▶ / ◀◀	Next / Previous
∞	Long press the button, the Shuffle function start or turn off
	Short Press the button, and EQ can be changed
Earphone	3.5 mm earphone port
USB	Micro USB port / charge
LED	Status of playing light
Red LED	Charging indicator light

## CHARGING THE BATTERY

Battery is full on 3.7 V. As time goes on, capacity indication will monish. Indicator shows red when battery almost ran out. You should charge your battery at that time. Connect the USB cable to the USB slot on your PC or 5 Vcharger; It takes about 3 hours for the player with fully charge.

## SPECIFICATIONS

Dimensions / Weight	46 x 30 x 18 mm / 15 g
Data speed	High-speed USB2.0
Audio format	MP3: 8K bps – 320K bps; WMA: 32K bps – 320K bps
S/N	85 dB
Frequency response	20 Hz - 20 KHz
Max. output power of earphone	10 mW + 10 mW
Flash memory	4 GB or 8 GB
Power supply	3,7 V Li-ion battery
Playback time of battery	8 hours
Working temperature	5 °C to 40 °C
Operating system	WINSE/ME/2K/XP/VISTA

**Note:** Specifications are subject to change for continuous improvement, therefore, we reserve the rights to those modifications without prior notice.

## DISPOSAL OF OLD ELECTRICAL & ELECTRONIC EQUIPMENT (APPLICABLE IN THE EUROPEAN UNION AND OTHER EUROPEAN COUNTRIES WITH SEPARATE COLLECTION SYSTEMS)



This symbol on the product or on its packaging indicates that this product shall not be treated as household waste. Instead it shall be handed over to the applicable collection point for the recycling of electrical and electronic equipment. By ensuring this product is disposed of correctly, you will help prevent potential negative consequences for the environment and human health, which could otherwise be caused by inappropriate waste

handling of this product. The recycling of materials will help to conserve natural resources. For more detailed information about recycling of this product, please contact your local Civic Office, your household waste disposal service or the shop where you purchased the product.



TO AVOID DANGER OF SUFFOCATION, KEEP THIS PLASTIC BAG AWAY FROM BABIES AND CHILDREN. DO NOT USE THIS BAG IN CRIBS, BEDS, CARRIAGES OR PLAYPENS. THIS BAG IS NOT A TOY.

## FONTOS MEGJEGYZÉSEK

### BEVEZETÉS

- Köszönjük, hogy termékünket választotta!
- Kérjük, olvassa el ezt a kézikönyvet a megfelelő használat érdekében!  
Elolvásás után tárolja a kézikönyvet biztonságos helyen a későbbi használat esetére!

### ÓVINTÉZKEDÉSEK

- Ne helyezze a lejátszót magas hőmérsékletű helyekre, pl. nyáron ne hagyja zárt ablakú gépjárműben!
- Ne kopogtassa a lejátszót, ne üsse azt meg! Állítsa be a megfelelő hangerőt, halkítsa le, vagy kapcsolja ki, ha fülében sípolást hall!
- Ne csatlakoztassa szét a lejátszót formázás, feltöltés és letöltés közben, ellenkező esetben ezzel a program hibás működését okozhatja!
- A gyártó nem felelős a nem megfelelő használat által okozott bármilyen adat elvesztéséért! Kérjük, használja a készüléket megfelelően, a használati utasítás szerint!
- A készüléket lehet kikapcsolt és bekapcsolt állapotban is tölteni PC-hez való csatlakozással.
- Ne szerelje szét a készüléket egyedül, tisztításhoz ne használjon agresszív tisztítószeret, mint pl. benzin!
- Ne használja a készüléket olyan helyeken, ahol az elektronikai készülékek használata tilos, pl. repülőgépeken!
- A balesetek elkerülése érdekében ne használja a lejátszót vezetés, vagy sétálás közben!

### JELLEMZŐK

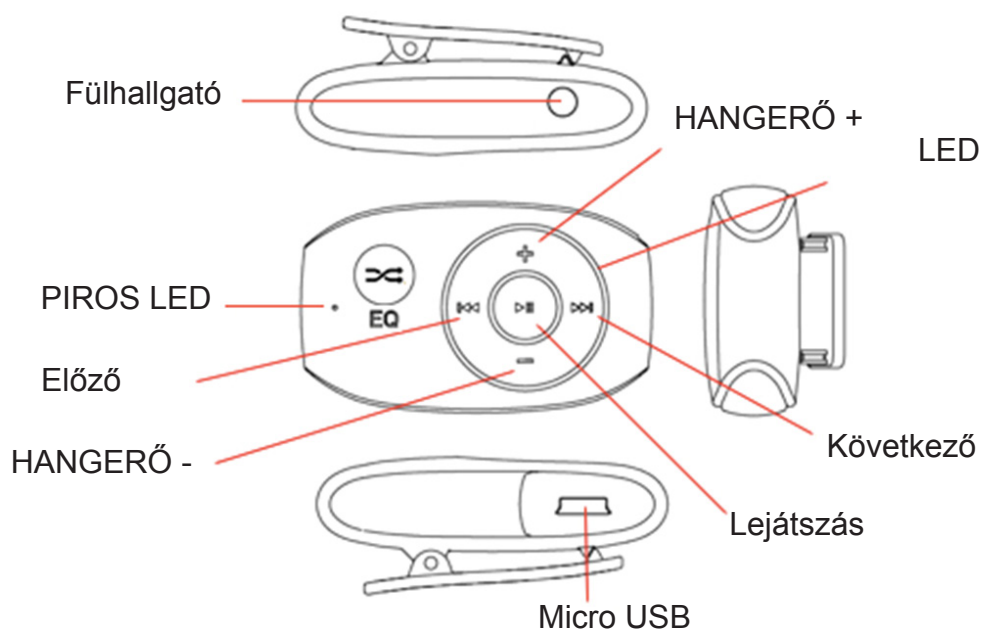
Zene funkció: MP3 WMA

Tökéletes hang

Hangszínszabályozó és Shuffle (keverés) funkciók;

USB2.0 magas sebesség

### KÉSZÜLÉK LEÍRÁSA



## Fülhallgató

PIROS LED / Micro USB

HANGERŐ +

HANGERŐ –

Előző / Következő / Lejátszás

## Lejátszó BE/Kikapcsolása

- “▶||” gomb hosszú megnyomásával kapcsolja BE a lejátszót!
- “▶||” gomb hosszú megnyomásával kapcsolja KI a lejátszót!

## GOMBOK FUNKCIÓI:

▶	Készülék BE/Kikapcsolása
	Rövid megnyomással – Lejátszás/Szünet
Vol +	Hangerő növelése
Vol –	Hangerő csökkentése
▶▶	Következő
◀◀	Előző
⌘	Hosszú megnyomással a Shuffle funkció be/kikapcsolása
	Rövid megnyomással a hangszínszabályozó beállítása
Fülhallgató	3.5 mm fülhallgató aljzat
USB	Micro USB aljzat / töltés
LED	Működési fényjelző
Piros LED	Töltési indikátor

## AKKUMULÁTOR TÖLTÉSE

Az akkumulátor kapacitása 3.7 V. Idővel a kapacitás csökkenhet. A piros indikátor jelzi az akkumulátor lemerültségét, ilyenkor szükséges az akkumulátort feltölteni! Csatlakoztassa az USB kábelt a számítógépen lévő USB aljzatba, vagy a 5 V töltő adapterhez! A teljes feltöltés kb. 3 óráig tart.

## SPECIFIKÁCIÓK

Méreték	46 x 30 x 18 mm / 15 g
Adat sebesség	Magas sebességű USB 2.0
Audió formátum	MP3: 8K bps – 320K bps WMA: 32K bps – 320K bps
S/N	85 dB
Frekvencia válasz	20 Hz - 20 KHz
Fülhallgató max. kimeneti teljesítmény	10 mW + 10 mW
Flash memória	4 GB, vagy 8 GB
Tápellátás	3,7 V Li-ion akkumulátor
Működési idő	8 óra
Működési hőmérséklet	5 °C to 40 °C
Operációs rendszer	WINSE/ME/2K/XP/VISTA
Súly	15 g

**Megjegyzés:** A specifikációk a folyamatos fejlesztés miatt változhatnak, fenntartjuk a jogot a specifikációk előzetes bejelentés nélküli változtatására!

### FELESLEGESSÉ VÁLT ELEKTROMOS ÉS ELEKTRONIKUS KÉSZÜLÉKEK HULLADÉKKÉNT VALÓ ELTÁVOLÍTÁSA (HASZNÁLHATÓ AZ EURÓPAI UNIÓ ÉS EGYÉB EURÓPAI ORSZÁGOK SZELEKTÍV HULLADÉKGYŰJTÉSI RENDSZEREIBEN)



Ez a szimbólum a készüléken, vagy annak csomagolásán azt jelzi, hogy a terméket ne kezelje háztartási hulladékként! Kérjük, hogy az elektromos és elektronikai hulladék gyűjtésére kijelölt gyűjtőhelyen adja le! A feleslegessé vált termék helyes kezelésével segít megelőzni a környezet és az emberi egészség károsodását, mely bekövetkezhetne, ha nem követi a hulladékkezelés helyes módját. Az anyagok újrahasznosítása segít a természeti erőforrások megőrzésében. A termék újrahasznosítása érdekében, valamint további információért forduljon a hozzátartozó hivatalhoz, vagy a lakhelyén lévő hulladékokkal foglalkozó szolgáltatóhoz, illetve ahhoz az üzlethez, ahol a terméket megvásárolta!



**FULLADÁSVESZÉLY. TARTSA A PE ZACSKÓT GYERMEKEKTŐL ELZÁRT HELYEN. A ZACSKÓ NEM JÁTÉKSZER. NE HASZNÁLJA EZT A ZACSKÓT BÖLCSŐKBEN, KISÁGYAKBAN, BABAKOCSIKBAN, VAGY GYEREK JÁRÓKÁKBAN.**

**HYUNDAI**

Licensed by Hyundai Corporation, Korea