



Bluetooth reproduktor C-TECH SPK-04

Uživatelský manuál



➤ Uživatelský manuál

- “ +/▶▶ ” V SD/Bluetooth režimu: krátký stisk pro následující skladbu / dlouhý stisk pro zvýšení hlasitosti. Nefunguje v AUX režimu
- “ ◀◀\— ” V SD/Bluetooth režimu: krátký stisk pro předchozí skladbu / dlouhý stisk pro snížení hlasitosti. Nefunguje v AUX režimu
- “ ▶▶ ” V SD režimu: krátký stisk pro play/pauzu; V Bluetooth režimu: krátký stisk pro play/pauzu/přijmutí hovoru/ukončení hovoru/zrušení vytáčení. Dvojklikem vytočíte poslední volané číslo. Dlouhým podržením po dobu 2 sekund přepínáte mezi SD a AUX režimem.

1

➤ Bluetooth párování

- Ujistěte se, že je Váš reproduktor vypnutý
- Zapněte reproduktor do Bluetooth režimu, modrá LED dioda 6x zabliká. Zmáčknete play/pauza tlačítko, LED dioda začne blikat střídavě červeně a modře
- Na Vašem Bluetooth zařízení zvolte možnost vyhledávání dalších Bluetooth zařízení v dosahu.
- Na Vašem mobilním zařízení byste měli nalézt Váš C-TECH reproduktor, klikem na něj začnete připojování.
- Bude vyžadováno zadání hesla: 0000. Po zadání hesla celou operaci potvrďte. Pokud bylo párování úspěšné, bude svítit LED dioda modře

2

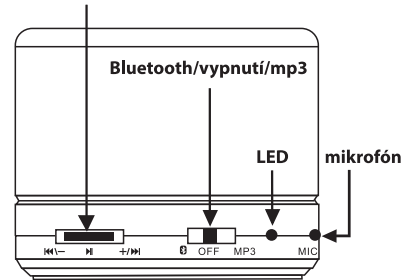
➤ LED dioda

- Bliká zeleně - je zvolen SD režim pro přehrávání MP3
- Svítí zeleně - přehrávání je pauznuto nebo je reproduktor v AUX režimu
- Bliká modře - Reproduktor je v Bluetooth režimu
- Bliká střídavě modře a červeně - probíhá Bluetooth párování
- Svítí červeně - Nabíjení
- Červená dioda zhasne - Reproduktor je plně nabitý
- Bliká červeně - Nízký stav baterie

3

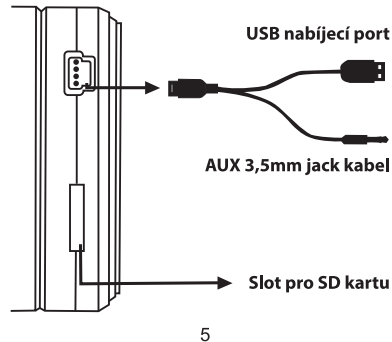
- Při spuštění reproduktoru indikuje krátké zelené zasvícení LED diody kapacitu baterie nižší než 30%

Multifunkční tlačítko








4

➤ Připojení



➤ Vlastnosti

-  Vložte SD kartu pro přehrávání hudby
-  V AUX režimu můžete dodávaným kabelem připojit jakýkoliv zdroj zvuku: mobilní telefon, tablet, PC
-  Bluetooth handsfree funkci využijete pro telefonování, stačí spárovat s Vaším mobilním telefonem
-  Bluetooth spárováním s Vaším mobilním zařízením můžete libovolně přehrávat Vaše MP3 nebo streamovat internetová rádia. Podporuje A2DP/AVRCP
-  Při přepnutí do polohy MP3 a dlouhým stiskem tlačítka play aktivujete FM rádio. Musí být připojený dodávaný kabel, který slouží jako anténa.

➤ Specifikace

Napětí baterie: 3,7V	Kapacita baterie: 520mAh
----------------------	--------------------------

6

Nabíjecí napětí: 5V	Reproduktor: 45mm, 4 Ohm, 3W
Váha: 230g	S/N: 95Db
Zkreslení: 0,5%	Velikost: 60x60x50mm

➤ Upozornění

- Nenechte děti hrát si s reproduktorem
- Vyvarujte se prudkým nárazům o otřesům
- Nepoužívejte ve vlhkém prostředí
- Nevhazujte reproduktor do ohně
- Neporušujte ochrannou kovovou mřížku reproduktoru
- V případě poruchy reproduktoru jej odešlete do servisu, nepokoušejte se o opravu sami
- Záruka se navztahuje na korozi a oxidaci produktu

7